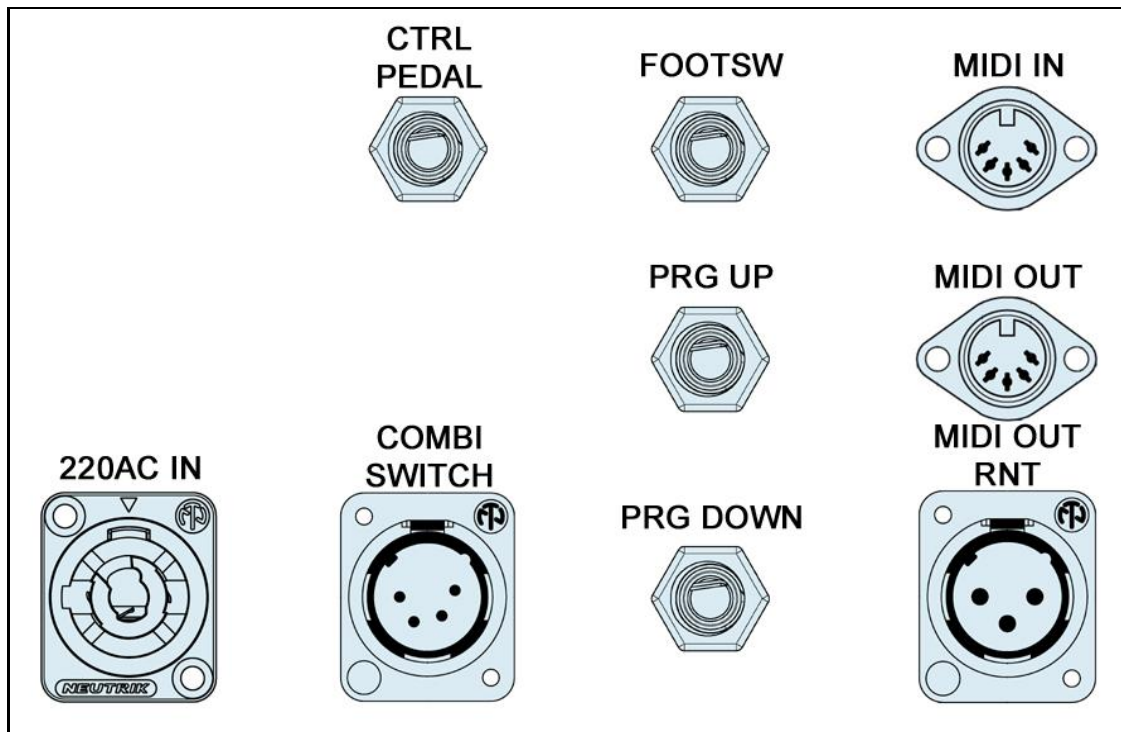
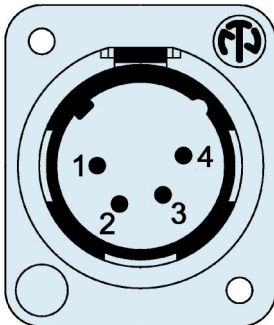


Lightboard LB1 – Anschlussterminal



Belegung der Buchse COMBI SWITCH

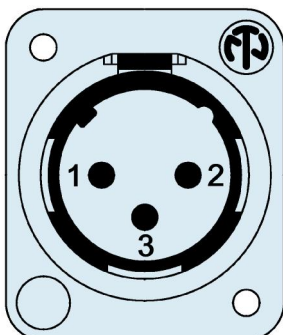
An diese Buchse kann ein selbst gebauter dreifacher Fußschalter angeschlossen werden.



- 1: GND
- 2: Prg. Up
- 3: Prg. Down
- 4: Footswitch

Belegung der Buchse MIDI OUT RNT

Diese Buchse ist nicht wirklich notwendig. Hier kann das Lightboard an ein vorhandenes RNT (Remote-Netzteil) angeschlossen werden. Da der Stromverbrauch des Lightboard für eine Fernversorgung zu groß ist, besteht der einzige Vorteil dieser Buchse in den besseren XLR-Verbindungen.



- 1: GND
- 2: MIDI OUT
- 3: nicht verwendet